



エリア88

新谷かおるの世界 SCRAMBL AREA-88



I.A.I K F I R C 2 ROYAL ASLAN AIR FORCE FIGHTER.

夜の闇を焦がして、エリア88が炎に染まった。全損15機。大破20機。小破5機。エリア88はその機能の80%を奪われる攻撃を受けた。その鮮やかな超低空侵入は反政府軍の庸兵——しかも一流のプロの腕だ。さらに一週間の間に、出撃できる全ての戦術戦闘機を次々と失ったエリア88に、戦士たちのいら立ちが高まる。だが反撃の時がついに来た。軍司令部から10機のクフィールを手に入れたのだ。サキは9人の戦士を従え戦場へ飛び立つ。今、激烈な戦いの幕は切って落とされたのだ。

A MESSAGE FOR YOU.

私のエリア88の世界が、ここに3次元で再現されました。あなたも“88.”の戦士たちのようにオリジナルカラー、オリジナルエンブレムを施してみませんか。完成と同時にあなたもエリア88のパイロットです。

Shirogane



I.A.I Kfir C2

全幅8.22m 全長15.55m 全高4.25m エンジン・ジェ
ネラルエレクトリックJ-79GE-17 最大速度マッハ2.
29 航続距離3,700km(増槽付き) 武装30mm機関砲×
2 シャフリルAAM×2-4 爆弾塔載量4,300kg。

● アスラン空軍・サキ専用機

● イスラエル空軍制空戦闘仕様



この機体の所属部隊は国家機密とな
っており、発表されておりません。

〈I.A.IクフィルC2〉
エリア88・キット完成図



1/24
フィギュア



■ レベルカラー ■

エリア88キット
に御使用下さい

全84色
18ml入

各色
¥100



TAKARA

エアリアル88

1/100 SCALE MODEL KIT

I.A.IクフィルC2

組立説明図

I.A.I Kfir C2
ROYAL ASLAN AIR FORCE FIGHTER. **TAKARA**



組み立ての注意

- 組み立てる前に一度説明書をよく読んでから組み立てます。
- ナイフ、ニッパー、ヤスリなどの工具を用意しましょう。
- 図中の→は接着する案内です。
- 図中の……は接着しない案内です。
- ○番号はレベルカラー、●番号はデカールの番号です。

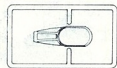
《クフィルC2》

1967年、6日戦争の後、フランスはイスラエルに対して武器禁輸政策をとりました。このため、イスラエルはブラックカーテン計画の名のもとに、自力での国産化を旨としミラージュ5を徹底的に分析、クフィルを完成させました。C2はカナード翼を追加し、格闘性能などが向上しています。

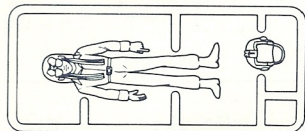
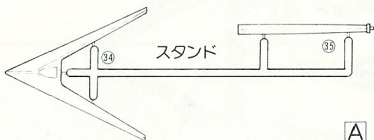
1/24フィギュア サキ・ヴァシュタール

●部 品 図

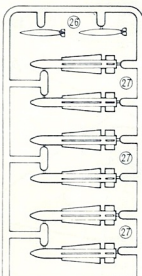
キャノピー



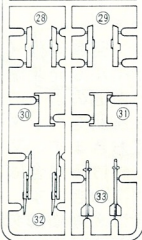
スタンド



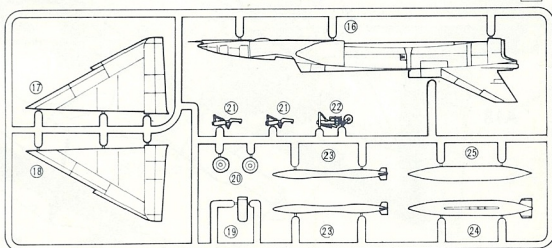
C



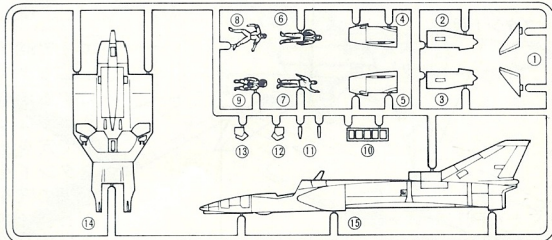
B



A

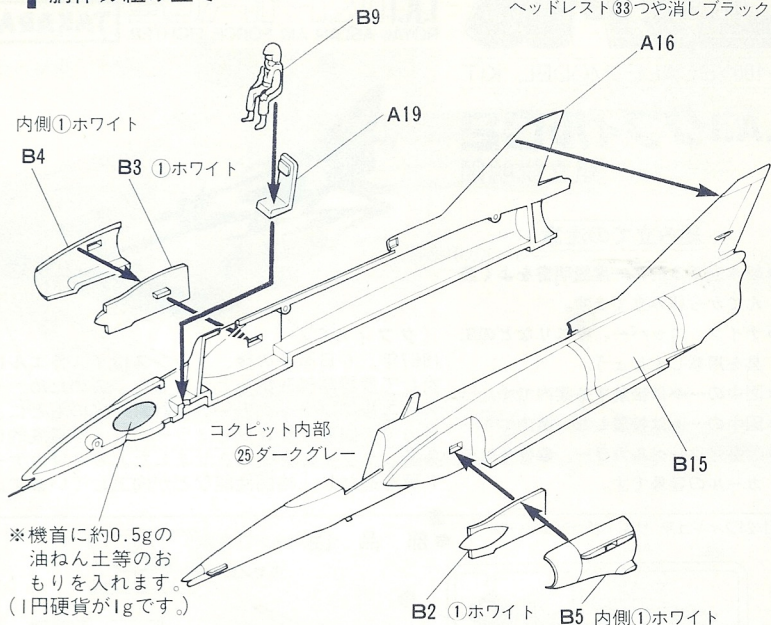


B

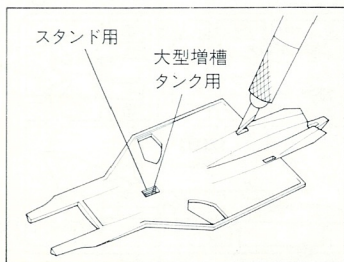
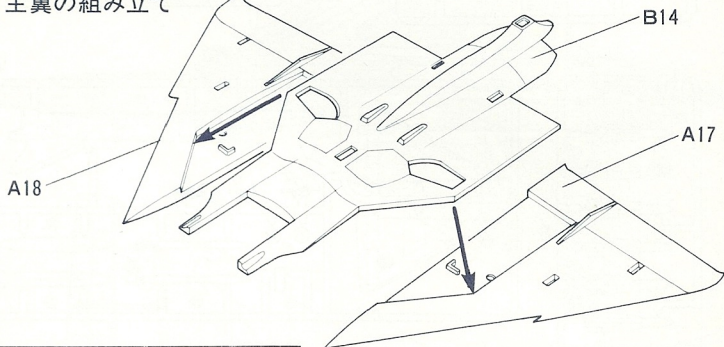


1 胴体の組み立て

シート②5ダークグレー
ヘッドレスト③3つや消しブラック

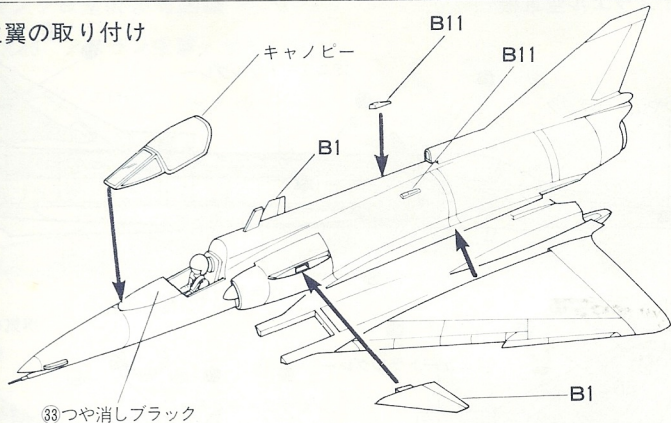


2 主翼の組み立て

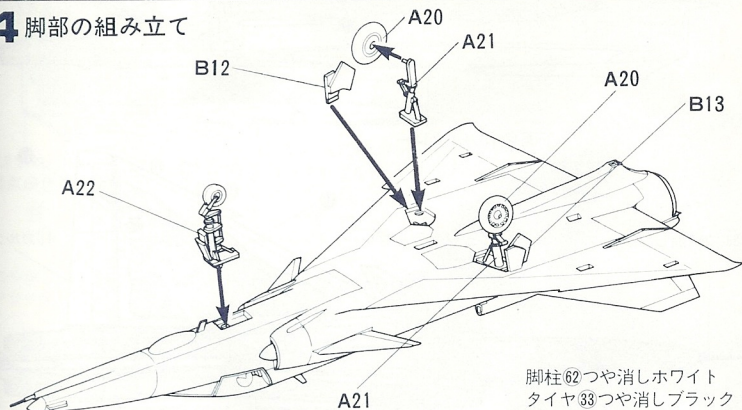


※エリア88アスラン空軍仕様（フェニックスミサイル6発装備）にする場合は、左図のように、うすくなった2ヶ所をカッター等で穴をあけておきます。又、スタンドを取り付ける場合は、中央の穴を広げておきます。ただし、その場合は大型増槽タンクは取り付けられません。

3 主翼の取り付け



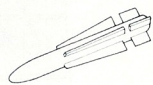
4 脚部の組み立て



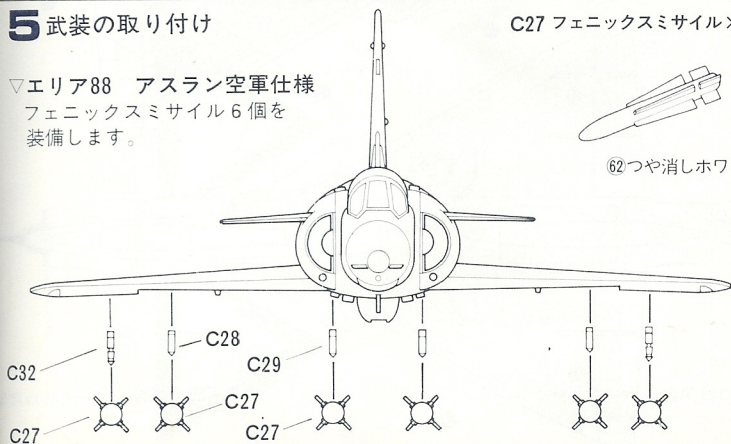
5 武装の取り付け

▽エリア88 アスラン空軍仕様
フェニックスミサイル6個を
装備します。

C27 フェニックスミサイル×6



62つや消しホワイト



▽イスラエル空軍仕様
小型増槽タンク、又は爆弾の
どちらかを装備します。

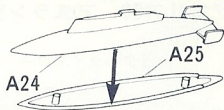
C33 シャフリルミサイル×2



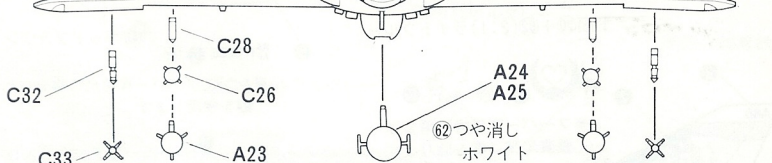
C26 爆弾×2



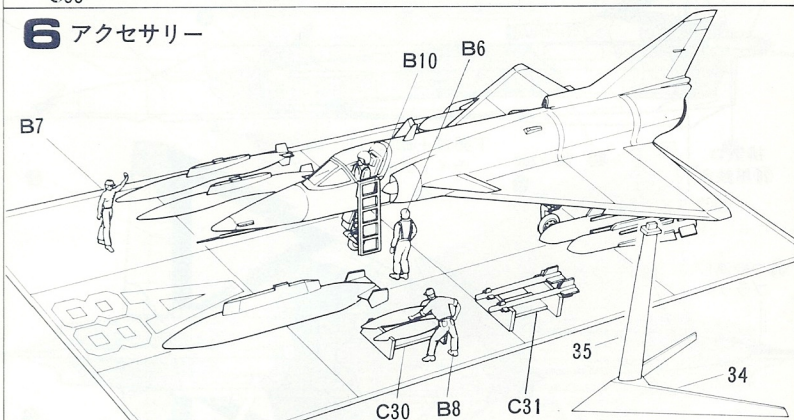
大型増槽タンク



A23 小型増槽タンク×2



6 アクセサリー



おうちの方へ

- 塗装や接着剤には有機溶剤が含まれており長時間吸うと健康を害することもあるので故意に吸わないで下さい。
- 塗料や接着剤を使う時及び使ったあとはしばらくの間窓を開けて、換気をよくして下さい。
- 火気近くや火を使った使用を併用することは、おやめ下さい。
- 接着剤は接着以外には使用しないで下さい。
- 幼児の手のとどかないところに保存して、いたずらをしないように注意して下さい。
- 残った塗料・接着剤はふたをして直射日光をさけて保存して下さい。
- 小さいお子様にはシンナーを使わない、より安全なタカラの水性カラー・スプレーをおすすめ下さい。

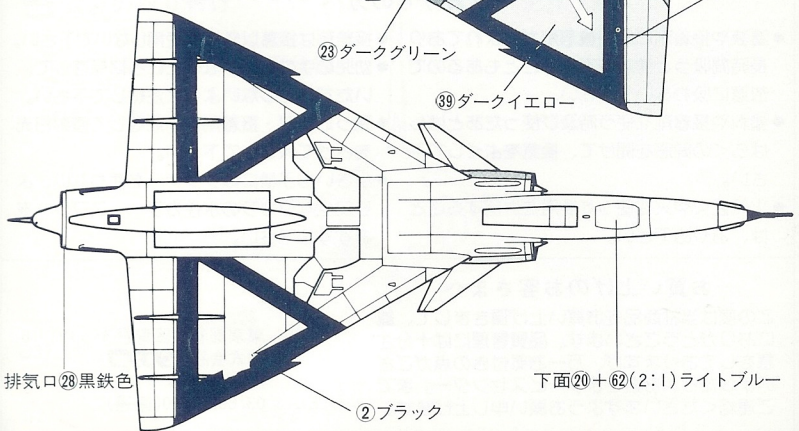
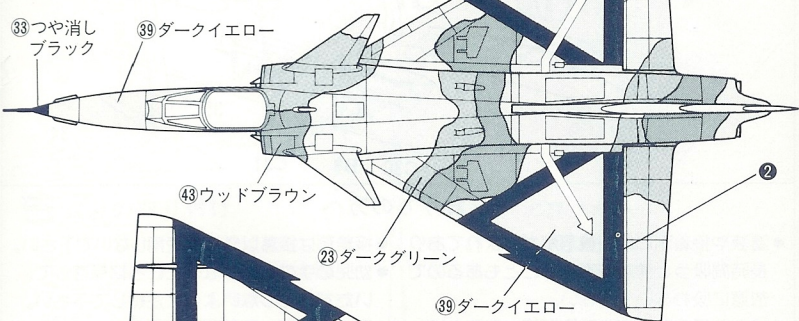
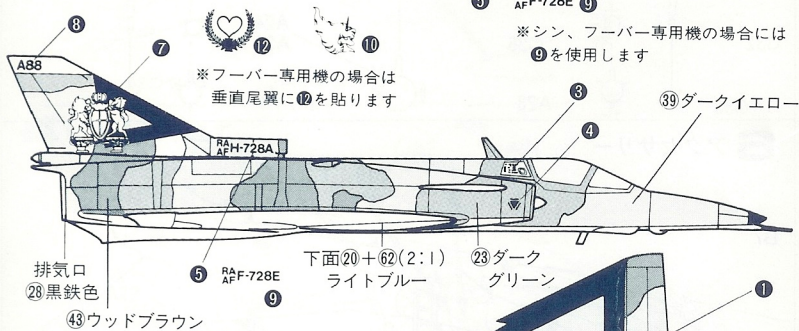
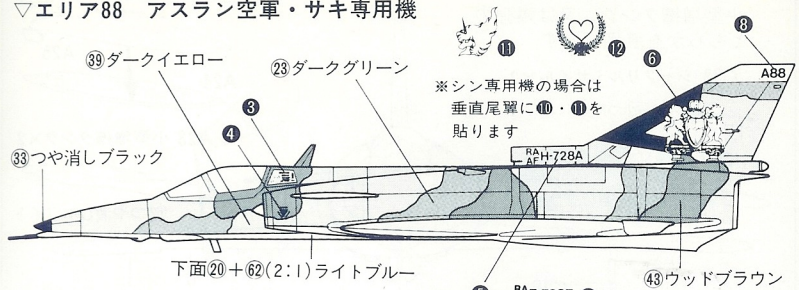
お買い上げのお客さまへ

この度は当社商品をお買い上げ頂きまして、誠にありがとうございます。品質管理には十分注意をしておりますが、万一お気付きの点がございましたら、「お客さまサービスセンター」までご連絡くださいますようお願い申し上げます。

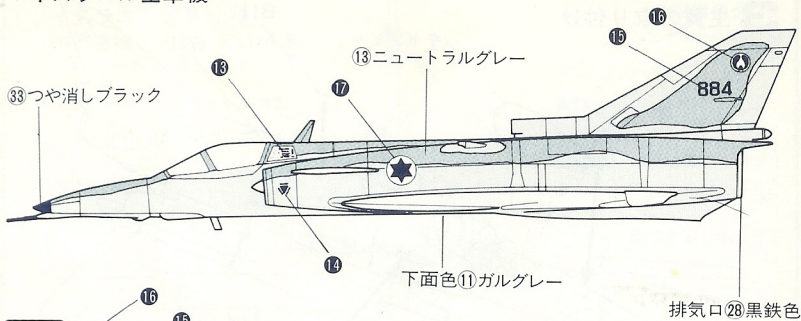
〒125 東京都葛飾区青戸4-19-16
株式会社 **タカラ**
「お客さまサービスセンター」
TEL 03(602)3030(直通)

■マーキング&塗装参考図 ■ ※○番号はレベルカラー、●番号はデカールの番号です。

▽エリア88 アスラン空軍・サキ専用機

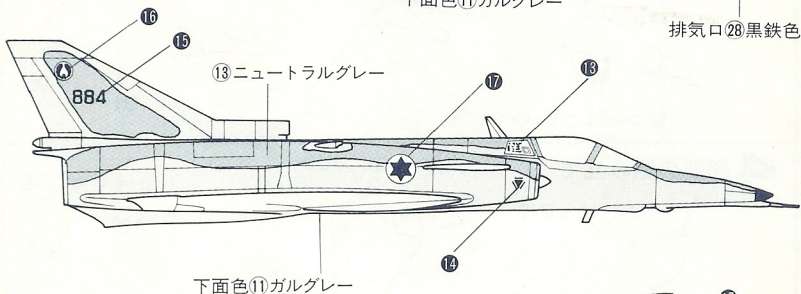


▽イスラエル空軍機

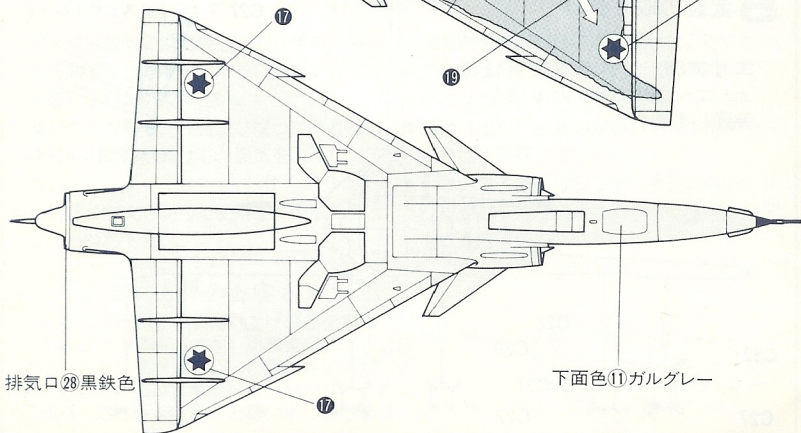
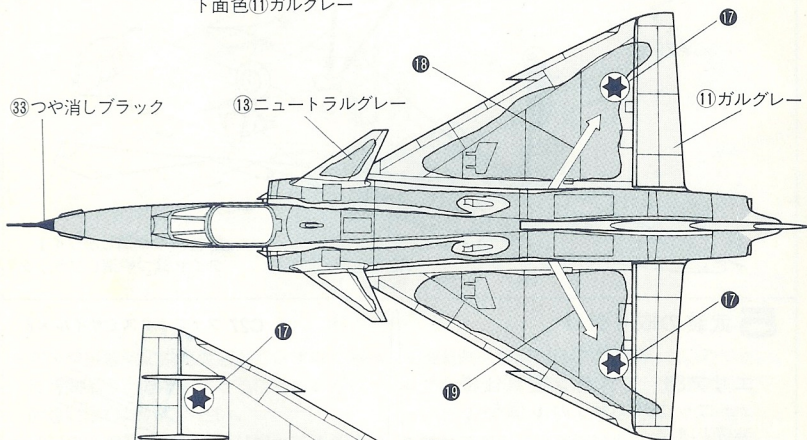


下面色①ガルグレー

排気口⑳黒鉄色



下面色①ガルグレー



排気口⑳黒鉄色

下面色①ガルグレー